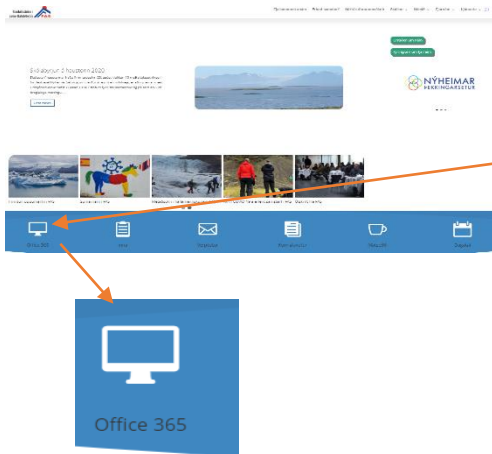


# Innskráning í Office 365 í fyrsta sinn

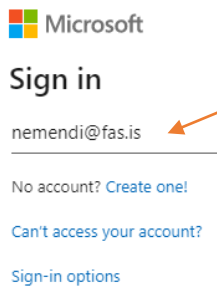


Farðu inn á [www.fas.is](http://www.fas.is). Þar finnur þú borða með flipa sem heitir Office 365

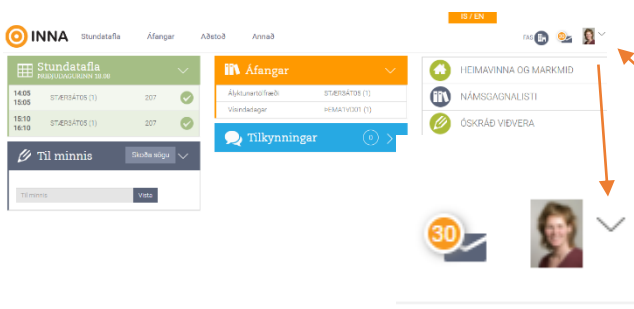
Finndu þennan flipa og smelltu á hann

Hér setur þú **skólanetfangið** sem þér hefur verið úthlutað. Þú finnur netfangið í Innu. Á næstu myndum er að finna upplýsingar um hvernig þú nálgast það.

- Eldri nemendur eru með sama netfang og áður
- Netföng nýnema byggja á nafni og fæðingarári. Nemandi sem heitir Blær Norðdal og er fædd/ur 2004 fær netfangið [blaern04@fas.is](mailto:blaern04@fas.is)



...og smelltu á Next



Farðu inn á [www.inna.is](http://www.inna.is) og notaðu rafræn skilríki til að komast inn á þína síðu.

Smelltu á örina efst í hægra horni

Smelltu á Ég



Hér er fas-netfangið þitt sem þú notar til að skrá þig inn á Office 365

Upplýsingar	
Nafn	Hildur Þórsdóttir
Kennitala	0102694749
Upphafsstafir	HP
Starfsheiti	Áfangastjóri
Notandanafn	0102694749
Netfang	<b>nemandi@fas.is</b>
Einkanetfang	hildur0102@gmail.com
Lögheimili	Koti,781 Höfn í Hornafirði
Farsími	8632271

Sign in with your organizational account

Sign in

Getur þú ekki skráð þig inn?

Því næst setur þú inn lykilorð.

- Lykilorð fyrir **nýnema** er FAS.velkominn
- Lykilorð fyrir **eldri nemenda** er hið sama og áður. Eldri nemendur sem ekki komast inn á gamla lykilorðinu þurfa að fara í *Can't access your account?* á upphafssíðu skráningar og sækja sér nýtt lykilorð. Hér eru [leiðbeiningar](#).

Smelltu á *Sign in*

Update Password

You must update your password because your password has expired.

Submit Cancel

Nú þarftu að velja þér nýtt lykilorð

Hér skrifar þú FAS.velkominn

Hér setur þú nýtt lykilorð. Lykilorð þarf að vera a.m.k. 8 stafir og innihalda þrennt af þessu fernu:

- Litla stafi
- Stóra stafi
- Tölur
- Tákn (!"#\$%)

Dæmi um lykilorð:

Gefur okkur að nemandi eigi gæludýr sem heita Snati og Hosa. Nemandinn breytir S í 5 og í í 1. Lykilorðið væri því: 5nat1&Ho5a

Smelltu á *Submit*

Sign in with your organizational account

Sign in

Getur þú ekki skráð þig inn?

Settu hér inn nýja lykilorðið þitt



nemandi@fas.is

### More information required

Your organization needs more information to keep your account secure

[Use a different account](#)

[Learn more](#)

Next

Nú þarftu að láta í té upplýsingar.

**Mikilvægt er að þú sleppir ekki næstu skrefum. Ef þú gleymir lykilorðinu þínu þá þurfa þessar upplýsingar að vera til staðar.**

Smelltu á *Next*

## don't lose access to your account!

To make sure you can reset your password, we need to collect some info so we can verify who you are secure. You'll need to set up at least 1 of the options below.

- ! Authentication Phone is not configured. Set it up now
- ! Authentication Email is not configured. Set it up now

finish cancel

Smelltu á *Set it up now*.

Ekki sleppa þessu skrefi.

Please verify your authentication phone number below.

Authentication phone

Iceland (+354)

text me

call me

back

Finndu Ísland á listanum...

...og skrifaðu símanúmerið þitt hér

Veldu síðan *text me*

## don't lose access to your account!

Please verify your authentication phone number below.

Authentication phone

Iceland (+354)

text me

call me

We've sent a text message containing a verification code to your phone.

verify

try again

back

Opnaðu SMS skilaboð frá Microsoft í símanum þínum.

Settu kóðann sem þú fékkst úthlutaðan hér...

...og smelltu á *verify*

Thanks! We'll use the info below to recover your account if you forget your password. Click "finish" to close this page.

✓ Authentication Phone is set to +354 8632271. Change

! Authentication Email is not configured. Set it up now

finish cancel

Smelltu því næst hér

Ekki sleppa þessu skrefi

Please verify your authentication email address below. Don't use your primary work or school email.

Authentication Email

Settu inn þitt einkanetfang...

email me

...og smelltu á *email me*.

back

Authentication Email

email me

Farðu inn á einkanetfangið þitt og opnaðu póstinn frá Microsoft

Settu kóðann sem þú fékkst úthlutaðan hér...

We've sent an email message containing a verification code to your inbox.

verify try again

...og smelltu á *verify*

back

Thanks! We'll use the info below to recover your account if you forget

✔ Authentication Phone is set to +354 8632271. [Change](#)

✔ Authentication Email is set to hildur0102@gmail.com. [Change](#)

Smelltu á *finish*

finish cancel



nemandi@fas.is

Stay signed in?

Do this to reduce the number of times you are asked to sign in.

Don't show this again

No Yes

Vafrinn spyr þig hvort þú viljir vera skráð/ur inn og þú smellir á *Yes*

Innskráning á Office 365 þjónustur Framhaldsskólans í A-Skaftafellssýslu.

Microsoft



Welcome, Nemandi FAS  
Let Office 365 help you get your  
classwork done



Lokaðu glugganum

Good morning

Search

Install Office

Start new Outlook OneDrive Word Excel PowerPoint OneNote SharePoint Teams Sway Forms

Núna ertu kominn inn í Office 365 umhverfið. Hér getur þú farið inn á netútgáfu forritanna sem eru í boði í Office 365

Áður en þú byrjar að nota forritin þar að setja forritið upp í tölvunni þinni og símanum. Hægt er að setja forritið upp í fimm tækjum

Smelltu á *Install Office*

Það fer eftir tækjum hvernig farið er að því að setja forritin upp. Fylgið leiðbeiningunum á skjánum og gúgglið ef þarf.

Notið leitarorð. Dæmi:

- Office 365/install office/Windows (fyrir tölvur með windows stýrikerfi)
- Office 365/install office/MacOS (fyrir Mac tölvur)
- Office 365/install office/android (fyrir android síma)
- Office 365/install office/iOS (fyrir Iphone)